

Rubro de Ingresos	Ingreso					Diferencia (6=5-1)
	Estimado (1)	Ampliaciones y Reducciones (2)	Modificado (3=1+2)	Devengado (4)	Recaudado (5)	
IMPUESTOS	\$0.00	\$0.00	\$0.00	\$0.00	\$0.00	0.00
CUOTAS Y APORTACIONES DE SEGURIDAD SOCIAL	\$0.00	\$0.00	\$0.00	\$0.00	\$0.00	0.00
CONTRIBUCIONES DE MEJORAS	\$0.00	\$0.00	\$0.00	\$0.00	\$0.00	0.00
DERECHOS	\$4,600,000.00	\$0.00	\$4,600,000.00	\$408,966.50	\$408,966.50	-4,191,033.50
PRODUCTOS	\$0.00	\$0.00	\$0.00	\$0.00	\$0.00	0.00
APROVECHAMIENTOS	\$0.00	\$0.00	\$0.00	\$0.00	\$0.00	0.00
INGRESOS POR VENTA DE BIENES, PRESTACION DE SERVICIOS Y OTROS	\$1,858,891.00	\$0.00	\$1,858,891.00	\$36,551.39	\$36,551.39	-1,822,339.61
INGRESOS PARTICIPACIONES, APORTACIONES, CONVENIOS, INCENTIVOS DERIVADOS DE LA COLABORACION FISCAL Y FONDOS DISTINTOS DE APORTACIONES	\$3,155,135.00	\$0.00	\$3,155,135.00	\$0.00	\$0.00	-3,155,135.00
TRANSFERENCIAS, ASIGNACIONES, SUBSIDIOS Y SUBVENCIONES, Y PENSIONES Y JUBILACIONES	\$127,335,974.00	\$0.00	\$127,335,974.00	\$10,611,331.16	\$10,611,331.16	-116,724,642.84
INGRESOS DERIVADOS DE FINANCIAMIENTOS	\$0.00	\$0.00	\$0.00	\$0.00	\$0.00	0.00
<b>Total</b>	<b>\$136,950,000.00</b>	<b>\$0.00</b>	<b>\$136,950,000.00</b>	<b>\$11,056,849.05</b>	<b>\$11,056,849.05</b>	<b>-125,893,150.95</b>
<b>Ingresos Excedentes</b>						

Estado Analítico de Ingresos por Fuente de Financiamiento	Ingreso					Diferencia (6=5-1)
	Estimado (1)	Ampliaciones Y Reducciones (2)	Modificado (3=1+2)	Devengado (4)	Recaudado (5)	
<b>Ingresos del Poder Ejecutivo Federal o Estatal y de los Municipios</b>						
IMPUESTOS	\$0.00	\$0.00	\$0.00	\$0.00	\$0.00	0.00
CUOTAS Y APORTACIONES DE SEGURIDAD SOCIAL	\$0.00	\$0.00	\$0.00	\$0.00	\$0.00	0.00
CONTRIBUCIONES DE MEJORAS	\$0.00	\$0.00	\$0.00	\$0.00	\$0.00	0.00
DERECHOS	\$4,600,000.00	\$0.00	\$4,600,000.00	\$408,966.50	\$408,966.50	-4,191,033.50
PRODUCTOS	\$0.00	\$0.00	\$0.00	\$0.00	\$0.00	0.00
APROVECHAMIENTOS	\$0.00	\$0.00	\$0.00	\$0.00	\$0.00	0.00
PARTICIPACIONES, APORTACIONES, CONVENIOS, INCENTIVOS DERIVADOS DE LA COLABORACIÓN FISCAL Y FONDOS DISTINTOS DE APORTACIONES	\$3,155,135.00	\$0.00	\$3,155,135.00	\$0.00	\$0.00	-3,155,135.00
TRANSFERENCIAS, ASIGNACIONES, SUBSIDIOS Y SUBVENCIONES, Y PENSIONES Y JUBILACIONES	\$127,335,974.00	\$0.00	\$127,335,974.00	\$10,611,331.16	\$10,611,331.16	-116,724,642.84
<b>Ingresos de los Entes Públicos de los Poderes Legislativo y Judicial, de los Órganos Autónomos y del Sector Paraestatal o Paramunicipal, así como de las Empresas Productivas del Estado</b>						
CUOTAS Y APORTACIONES DE SEGURIDAD SOCIAL	\$0.00	\$0.00	\$0.00	\$0.00	\$0.00	0.00
PRODUCTOS	\$0.00	\$0.00	\$0.00	\$0.00	\$0.00	0.00
INGRESOS POR VENTA DE BIENES, PRESTACIÓN DE SERVICIOS Y OTROS INGRESOS	\$1,858,891.00	\$0.00	\$1,858,891.00	\$36,551.39	\$36,551.39	-1,822,339.61
TRANSFERENCIAS, ASIGNACIONES, SUBSIDIOS Y SUBVENCIONES, Y PENSIONES Y JUBILACIONES	\$0.00	\$0.00	\$0.00	\$0.00	\$0.00	0.00
<b>Ingresos Derivados de Financiamiento</b>						
INGRESOS DERIVADOS DE FINANCIAMIENTOS	\$0.00	\$0.00	\$0.00	\$0.00	\$0.00	0.00
<b>Total</b>	<b>\$136,950,000.00</b>	<b>\$0.00</b>	<b>\$136,950,000.00</b>	<b>\$11,056,849.05</b>	<b>\$11,056,849.05</b>	<b>-125,893,150.95</b>
<b>Ingresos Excedentes</b>						


**SISTEMA PARA EL DESARROLLO INTEGRAL DE LA FAMILIA DEL MUNICIPIO DE PUERTO VALLARTA, JALISCO**

Usu: FRIDA  
Repr: rptEstadoPresupuestoIngresosRB\_CP\_2019


Estado Analítico de Ingresos  
JALISCO  
Del 01/feb./2023 Al 28/feb./2023

Fecha y hora de Impresión | 18/oct./2023 03:25 p. m.

LIC. JOSE ROBERTO SAMOS YAZQUEZ  
DIRECTOR GENERAL (AUTORIZÓ)





LCP. LIC. LETICIA LUNA  
SUBDIRECTORA ADMINISTRATIVA (REVISÓ)



LCP. DIEGO ALBERTO ZEPEDA FREGOSO  
CONTADOR (ELABORÓ)

Concepto	Egresos					Subejercicio 6 = ( 3 - 4 )
	Aprobado 1	Ampliaciones / (Reducciones) 2	Modificado 3=(1+2)	Devengado 4	Pagado 5	
PODER EJECUTIVO	\$0.00	\$0.00	\$0.00	\$0.00	\$0.00	\$0.00
PODER LEGISLATIVO	\$0.00	\$0.00	\$0.00	\$0.00	\$0.00	\$0.00
PODER JUDICIAL	\$0.00	\$0.00	\$0.00	\$0.00	\$0.00	\$0.00
ORGANOS AUTONOMOS	\$136,950,000.00	\$0.00	\$136,950,000.00	\$10,033,969.86	\$10,033,969.86	\$126,916,030.14
<b>TOTAL DEL GASTO</b>	<b>\$136,950,000.00</b>	<b>\$0.00</b>	<b>\$136,950,000.00</b>	<b>\$10,033,969.86</b>	<b>\$10,033,969.86</b>	<b>\$126,916,030.14</b>

LIC. JOSE ROBERTO RAMOS VAZQUEZ  
 DIRECTOR GENERAL (AUTORIZÓ)  
  
 LIC. DIEGO ALBERTO ZEPEDA FREGOSO  
 CONTADOR (ELABORÓ)  


LCP. LUCIA REYVA LINNA  
 SUBDIRECTORA ADMINISTRATIVA (REVISÓ)  
